


# CÓMO DEVOLVER SU PAPELETA DE VOTO POR CORREO



## 1. COMPLETE SU PAPELETA

Lea las instrucciones y haga sus selecciones cuidadosamente.




## 2. EL SOBRE DE CONFIDENCIALIDAD

Selle su papeleta en el sobre interior de confidencialidad que indica "official election ballot."



## 3. EL SOBRE DE DEVOLUCIÓN

Coloque el sobre de confidencialidad en el sobre de devolución preparado con la dirección, el cual debe firmar, y séllelo.

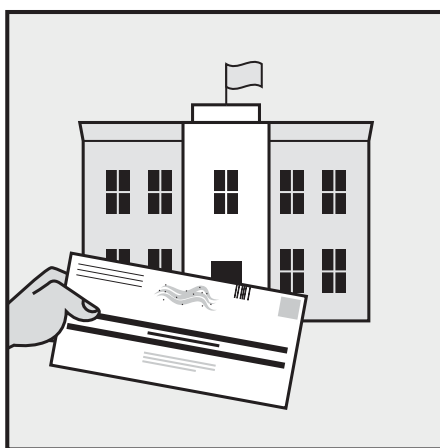


## 4. FIRMAR Y PONER LA FECHA

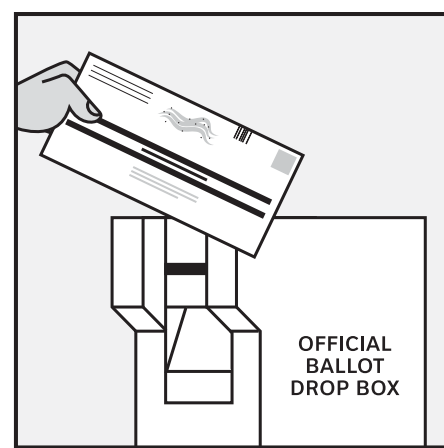
Complete la declaración del votante en el sobre de devolución preparado con la dirección. Asegúrese de firmar y poner la fecha.



## ENVIAR POR CORREO



## ENTREGAR EN PERSONA



## ENTREGAR EN BUZONES

Devuelva su papeleta con su voto a la junta electoral del condado. Las papeletas deben recibirse antes de las 8:00 p.m. el día de las elecciones. Para asegurar que la junta electoral reciba su papeleta antes de la fecha límite, devuelva la papeleta lo antes posible.

**AVISO:** Para que su voto cuente, usted debe devolver su papeleta dentro del sobre de confidencialidad que indica papeleta oficial Y el sobre de devolución preparado con la dirección, el cual debe firmar, antes de la fecha límite. Debe devolver su propia papeleta a menos que sea un votante con una discapacidad y haya designado un agente por escrito.

[vote.pa.gov](https://vote.pa.gov)

